

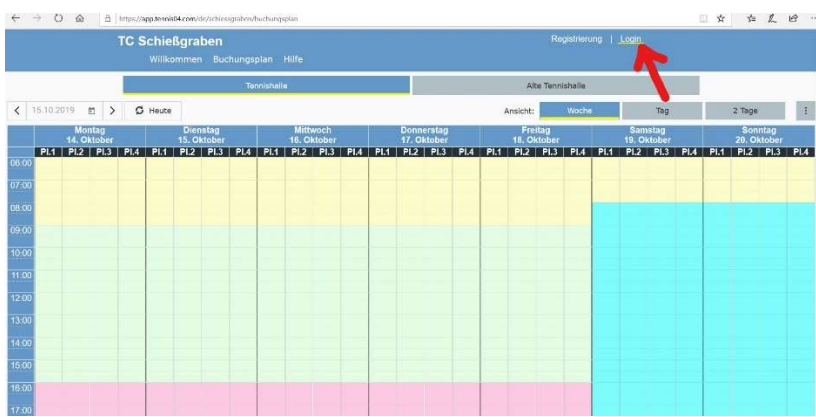


Online-Buchungssystem tennis04

Benutzerhilfe (Winter 2023)

Unter www.tennis04.com/schiessgraben kann im Online-Buchungskalender nachgesehen werden, welche Stunden frei sind. Platzbuchungen können dann bis zu 5 Wochen im Voraus vorgenommen werden.

Zum Buchen muss man eingeloggt sein:



1. ERSTMALIGER LOGIN

Login für unsere Mitglieder, die bisher noch keine Buchungen im tennis04 - Buchungssystem vorgenommen haben:

Ihre Daten sind bereits eingegeben - **Sie sind also schon registriert**. Daher bitte **nicht noch einmal** registrieren! Nutzen Sie zum Einloggen bitte folgende Angaben:

Nachname: Nachname (z. B. Müller)

Passwort: Vorname (z. B. Michael)

Das **Passwort bitte zeitig abändern**, damit hier kein Missbrauch stattfinden kann!

Des Weiteren können Sie hier gegebenenfalls Ihre persönlichen Daten vervollständigen oder abändern (Änderung der E-Mail-Adresse bitte uns unter: office@tennisclub-schiessgraben.de mitteilen).

2. ONLINE-BUCHUNG bei tennis04:

The screenshot shows the 'TC Schießgraben' online booking interface. The top navigation bar is red and contains the club name, a welcome message, and a shopping cart icon. Below this, there are tabs for different court types: 'Außenplätze 1-6', 'Außenplätze 7-15', 'Tennishalle', 'Alte Tennishalle', and 'Öffnungszeiten'. The main area displays a calendar view for the week of June 18-21, 2020. The calendar is organized into columns for each day (18. Juni, 19. Juni, 20. Juni, 21. Juni) and rows for hourly slots from 07:00 to 20:00. A '4 Tage' view is selected. A single booking is visible on Sunday, June 21st, at 07:30.

Wählen Sie über den Menüpunkt „Buchungsplan“ die gewünschte Anlage (Tennishalle) sowie die richtige Woche aus.

1. Wählen Sie dann Tag, Uhrzeit und Platz aus, indem einmal das entsprechende leere Feld angeklickt wird (durch die Farblegende unten ist erkennbar, wie viel der Platz zu dieser Zeit kosten wird)
2. Ggfs. noch Einloggen mit Benutzernamen und Passwort
3. Dauer auswählen und reservieren:
(die Buchung ist nun im Buchungskalender gespeichert und schwarz hinterlegt)
4. Die Abrechnung erfolgt nach dem Abspielen der Stunde(n) per Lastschriftverfahren. Der Einzug erfolgt von dem angegebenen Konto.

Die Gebühren erscheinen als negativer Wert auf dem Guthaben-Saldo. Mit der nächsten Abbuchung durch den Tennisclub Schießgraben e. V. wird der Wert wieder auf 0 € gesetzt. Die Platzgebühren sind vollständig gezahlt.

Rechnung zu finden unter ihrem Login rechts; unterhalb der Stammdaten.

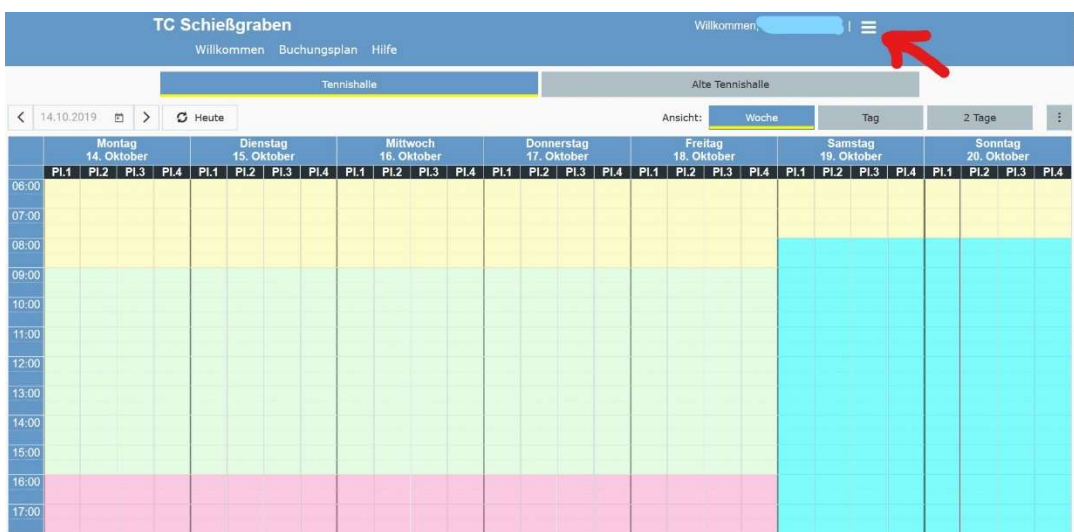
Im Winter läuft die Buchung über nur **eine** Person, es müssen also nicht weitere Mitspieler ausgewählt werden.

3. HALLENZUGANG

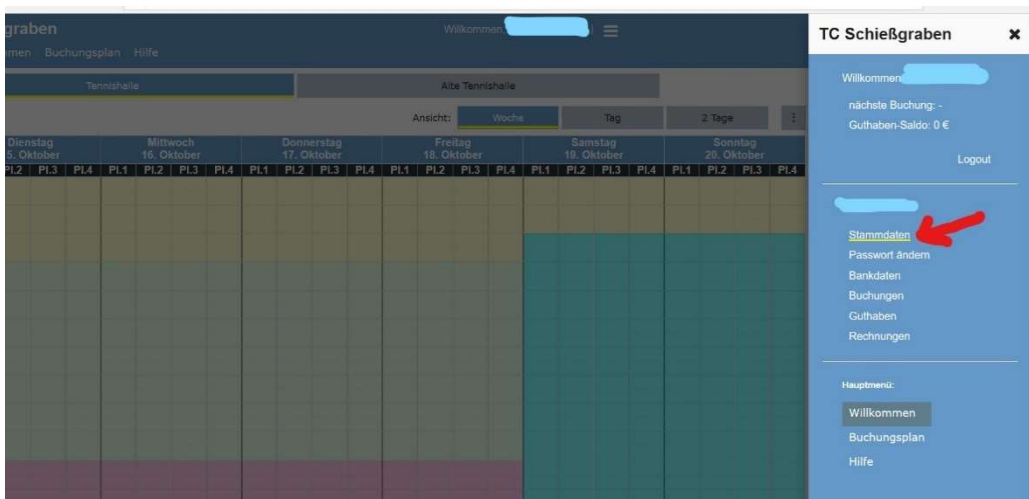
Zutritt erhalten Spieler/innen mit festen Buchungen jeweils **30 Minuten vor Spielbeginn** mit dem persönlichen, auf die Spielzeiten programmierten Mitgliedsausweis.

Gleichzeitig kann auch der **PINCODE** des **Platzbuchenden** genutzt werden. Dieser ist hier zu finden:

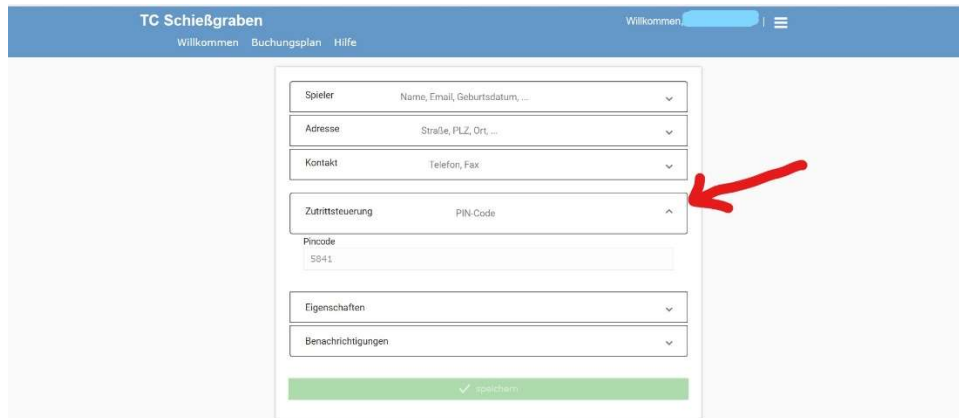
a) Oben rechts neben dem eigenen Namen auf Menü:



b) Auf Stammdaten:



c) Unter Zutrittssteuerung ist der Pincode zu finden - dies ist eine vierstellige Zahl.



The screenshot shows the user interface for 'TC Schießgraben'. At the top, there is a blue header with the text 'TC Schießgraben' on the left and 'Willkommen' followed by a user profile icon and a menu icon on the right. Below the header, there are navigation links: 'Willkommen', 'Buchungsplan', and 'Hilfe'. The main content area contains a form with several sections: 'Spieler' (Name, Email, Geburtsdatum, ...), 'Adresse' (Straße, PLZ, Ort, ...), 'Kontakt' (Telefon, Fax), 'Zutrittssteuerung' (PIN Code), 'Eigenschaften', and 'Benachrichtigungen'. A red arrow points to the 'Zutrittssteuerung' section, which contains a 'Pincode' input field with the value '5841'. At the bottom of the form, there is a green button with a checkmark and the text 'Speichern'.

Das Gerät für die elektronische Zutrittskontrolle finden Sie rechts am Halleneingang. Hier Mitgliedsausweis (**Aktive** Mitglieder) vorhalten bzw. Pincode eingeben und die Türe wird entriegelt.

4. WEITERE HINWEISE

Buchung über das Touchsystem im Eingangsbereich der Halle:

Hier besteht die Möglichkeit sich mit den Zugangsdaten bzw. mit dem Mitgliedsausweis (Aktive Mitglieder) einzuloggen, Ablauf dann genauso!

Stornierung:

Das Stornieren einer Platzbuchung ist bis zu 6 Stunden vor Spielbeginn möglich, kann aber nur von der Person storniert werden, die den Platz gebucht hat. Im System anmelden und die gebuchte Stunde aussuchen, das Löschen der Reservierung mit „Ja“ bestätigen.

Rechnungen bei tennis04

The screenshot shows the user interface of the tennis04 website. The main content area is grey and displays a table with columns for 'Netto', 'MwSt', 'Brutto', 'bestand', and 'skanzwert'. Below the table, it says 'Keine Daten' and 'Summe: 0,00'. On the right side, there is a red sidebar menu with the following items: 'Willkommen', 'nächste Buchung', 'Guthaben-Saldo: 0 €', 'Warenkorb: 0 Artikel', 'Logout', 'Stammdaten', 'Profilbild', 'Passwort ändern', 'Bankdaten', 'Buchungen', 'Guthaben', and 'Rechnungen' (which is highlighted with a mouse cursor). Below these items are 'Hauptmenü' and a list of links: 'Willkommen', 'Buchungsplan', 'Shop', and 'Hilfe'. At the bottom of the page, there is a footer with 'Kontakt Nutzungsbedingungen und Datenschutz Impressum', '2023 © Brandstätter & Co. KG 6.23.4', and 'https://www.tennis04.com'.

Weitere Hilfe finden Sie auf der Homepage unter:

hilfe.tennis04.com/index.php?title=Tennis04:Basiswissen_f%C3%BCr_Spieler

Für Fragen und Anregungen sind wir gerne per E-Mail oder telefonisch zu erreichen: office@tennisclub-schiessgraben.de, Tel.: 0821-526167.